



УПРАВЛЕНИЕ ФЕДЕРАЛЬНОЙ СЛУЖБЫ  
ГОСУДАРСТВЕННОЙ СТАТИСТИКИ  
ПО РЕСПУБЛИКЕ КРЫМ И Г. СЕВАСТОПОЛЮ

# Оптовая торговля Республики Крым



за январь-сентябрь 2022 года



УПРАВЛЕНИЕ ФЕДЕРАЛЬНОЙ СЛУЖБЫ  
ГОСУДАРСТВЕННОЙ СТАТИСТИКИ  
ПО РЕСПУБЛИКЕ КРЫМ  
И Г. СЕВАСТОПОЛЮ

# Оптовая торговля

Республики Крым

за январь-сентябрь 2022 года

- 01 ДИНАМИКА ОБОРОТА ОПТОВОЙ ТОРГОВЛИ
- 02 ДИНАМИКА ИНДЕКСОВ ФИЗИЧЕСКОГО ОБЪЕМА ОБОРОТА ОПТОВОЙ ТОРГОВЛИ
- 03 СТРУКТУРА ОБОРОТА ОПТОВОЙ ТОРГОВЛИ
- 04 ИЗМЕНЕНИЯ ИНДЕКСОВ ФИЗИЧЕСКОГО ОБЪЕМА ОБОРОТА ОПТОВОЙ ТОРГОВЛИ ПО ВИДАМ ЭКОНОМИЧЕСКОЙ ДЕЯТЕЛЬНОСТИ ПРЕДПРИЯТИЙ
- 05 ИНСТИТУЦИОНАЛЬНАЯ СТРУКТУРА ОБОРОТА ОПТОВОЙ ТОРГОВЛИ
- 06 ПРОДАЖА ОТДЕЛЬНЫХ ПРОДОВОЛЬСТВЕННЫХ ТОВАРОВ
- 07 ПРОДАЖА ОТДЕЛЬНЫХ НЕПРОДОВОЛЬСТВЕННЫХ ТОВАРОВ

\* Ежемесячные данные оперативной статистики





# ДИНАМИКА ОБОРОТА ОПТОВОЙ ТОРГОВЛИ\*

январь-сентябрь 2022 г.



**265,9** млрд рублей

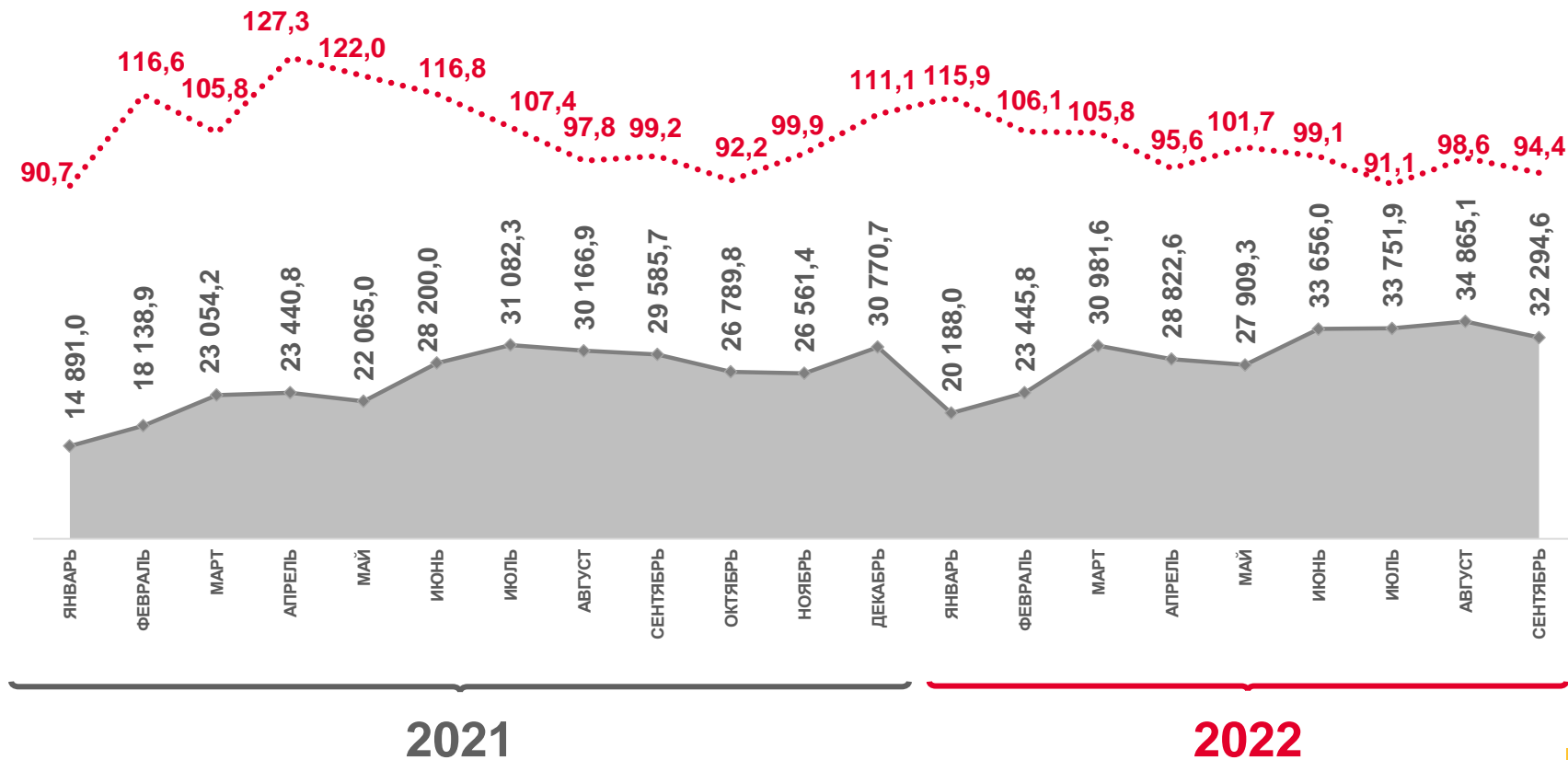
Оборот

январь-сентябрь 2022 г.  
к январю-сентябрю 2021 г.



**96,6%**

Индекс физического объема, в сопоставимых ценах



Индекс физического объема, в %  
к соответствующему месяцу предыдущего года



Фактически, млн рублей

\* По оперативным данным.





# ДИНАМИКА ИНДЕКСОВ ФИЗИЧЕСКОГО ОБЪЕМА ОБОРота ОПТОВОЙ ТОРГОВЛИ\*

в % к предыдущему месяцу

сентябрь 2022 г.  
к августу 2022 г.

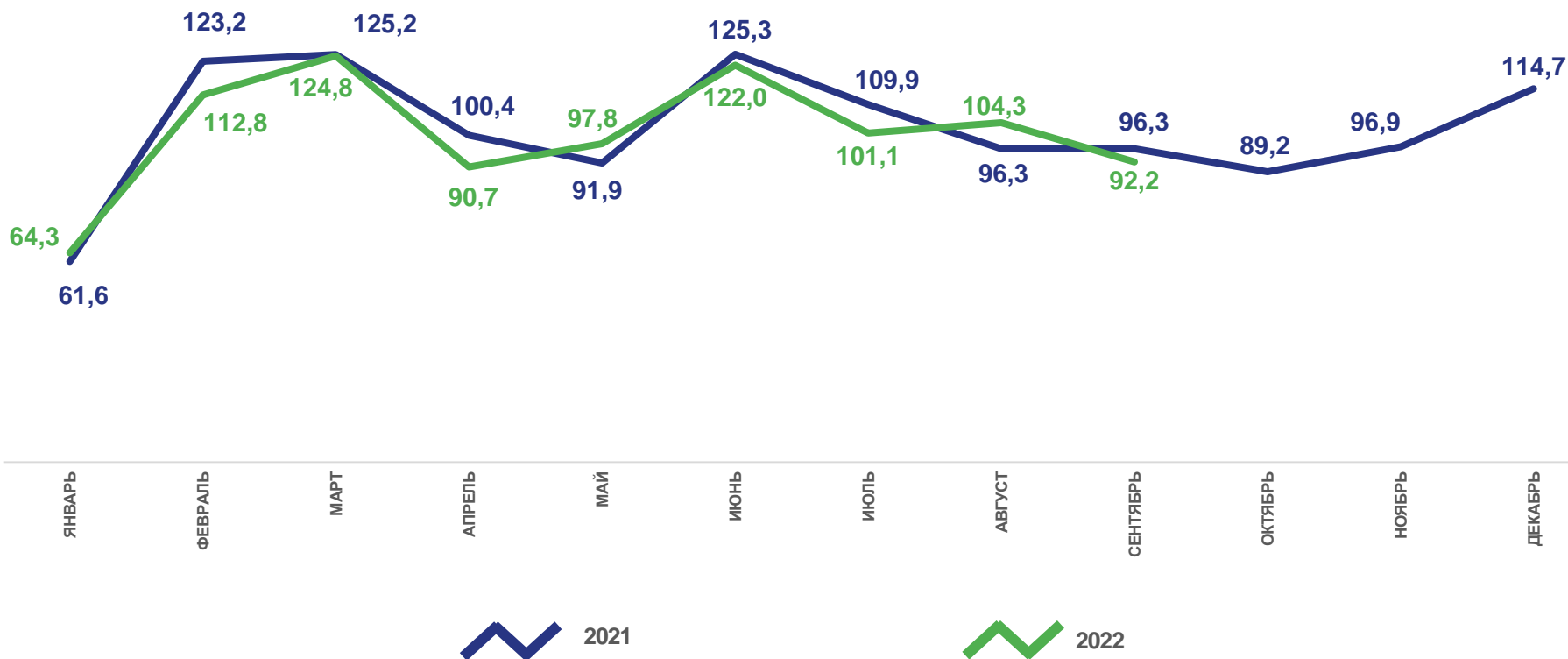


**92,2%**

сентябрь 2022 г.  
к сентябрю 2021 г.



**94,4%**



\* По оперативным данным.





# СТРУКТУРА ОБОРОТА ОПТОВОЙ ТОРГОВЛИ

ЯНВАРЬ-СЕНТЯБРЬ 2022 г.



Организации с основным видом деятельности «Оптовая торговля»


**78,6%**

**21,4%**

Организации других видов деятельности

Индекс физического объема,  
в сопоставимых ценах

январь-сентябрь 2021 г. к январю-сентябрю 2020 г.    январь-сентябрь 2022 г. к январю-сентябрю 2021 г.



Оборот предприятий с основным видом деятельности «Оптовая торговля»

**112,8%**

**99,0%**



Оборот предприятий других видов деятельности

**94,5%**

**101,5%**

\* По оперативным данным.



# ИЗМЕНЕНИЯ ИНДЕКСОВ ФИЗИЧЕСКОГО ОБЪЕМА ОБОРОТА ОПТОВОЙ ТОРГОВЛИ ПО ВИДАМ ЭКОНОМИЧЕСКОЙ ДЕЯТЕЛЬНОСТИ ПРЕДПРИЯТИЙ\*

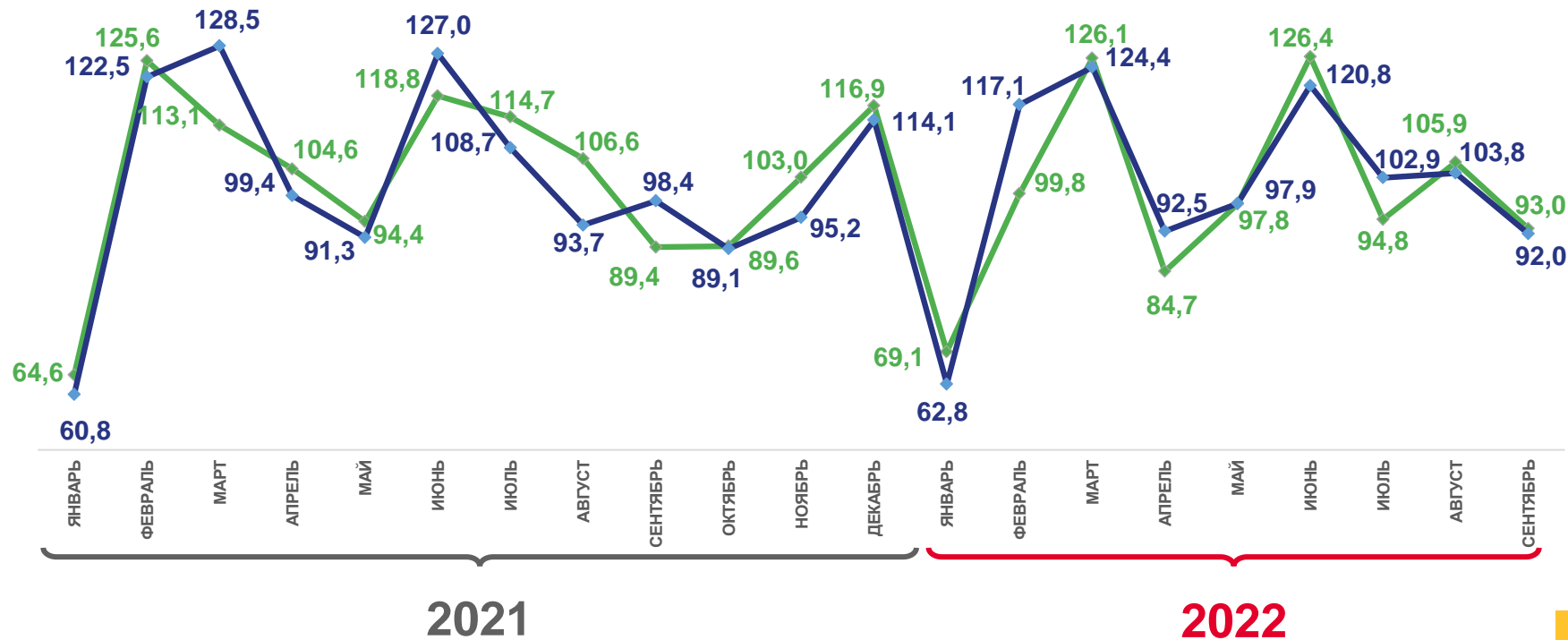
январь-сентябрь 2022 г.



**209,0** млрд рублей

Оборот организаций с основным видом деятельности «Оптовая торговля»

в % к предыдущему месяцу



Организации с основным видом экономической деятельности «Оптовая торговля»



Организации других видов экономической деятельности

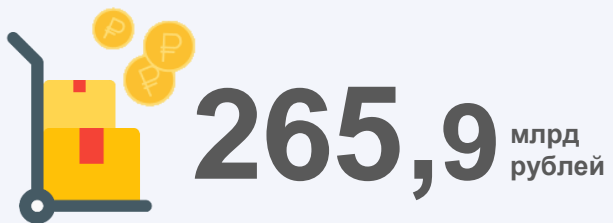
\* По оперативным данным.






# ИНСТИТУЦИОНАЛЬНАЯ СТРУКТУРА ОБОРОТА ОПТОВОЙ ТОРГОВЛИ

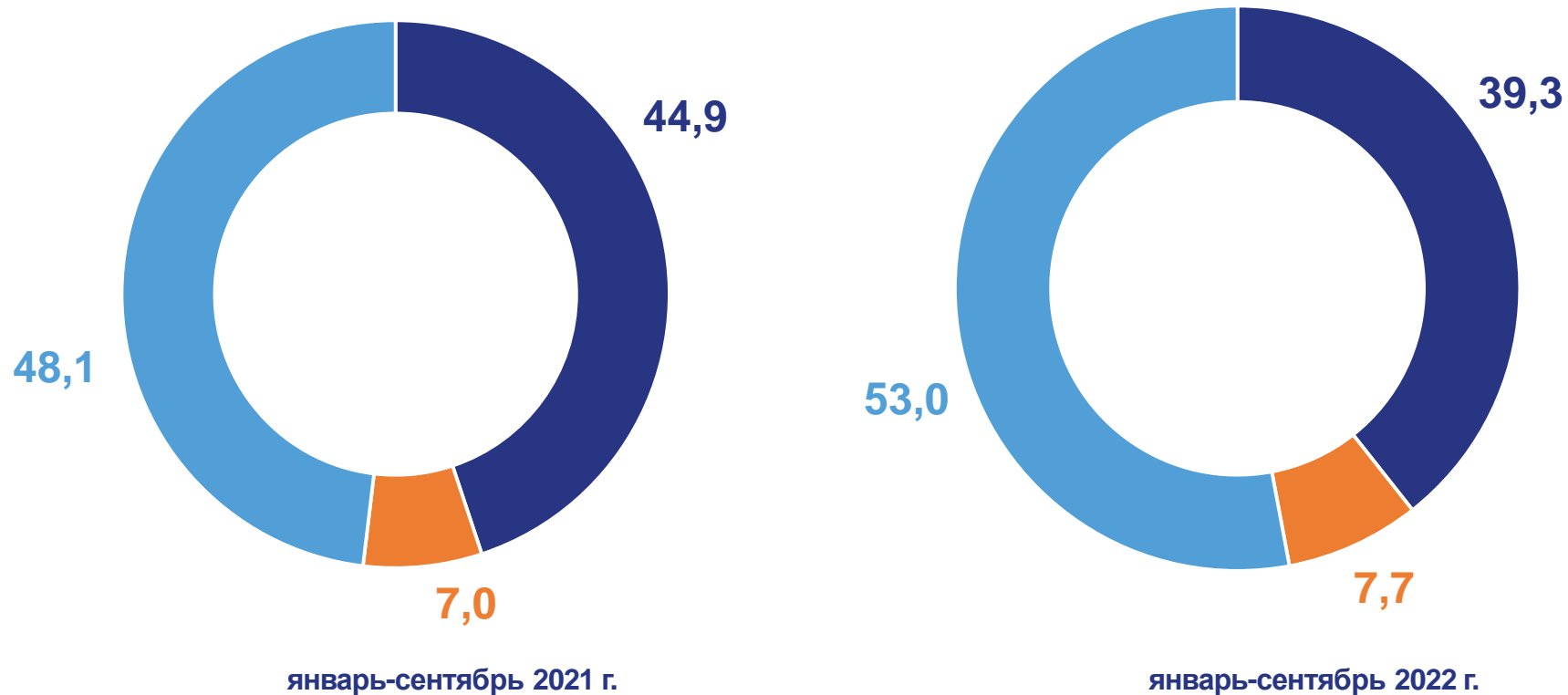
январь-сентябрь 2022 г.



сентябрь 2022 г.



в % к итогу



- Организации, не относящиеся к субъектам малого и среднего предпринимательства
- Субъекты среднего предпринимательства
- Субъекты малого предпринимательства

\* По оперативным данным.



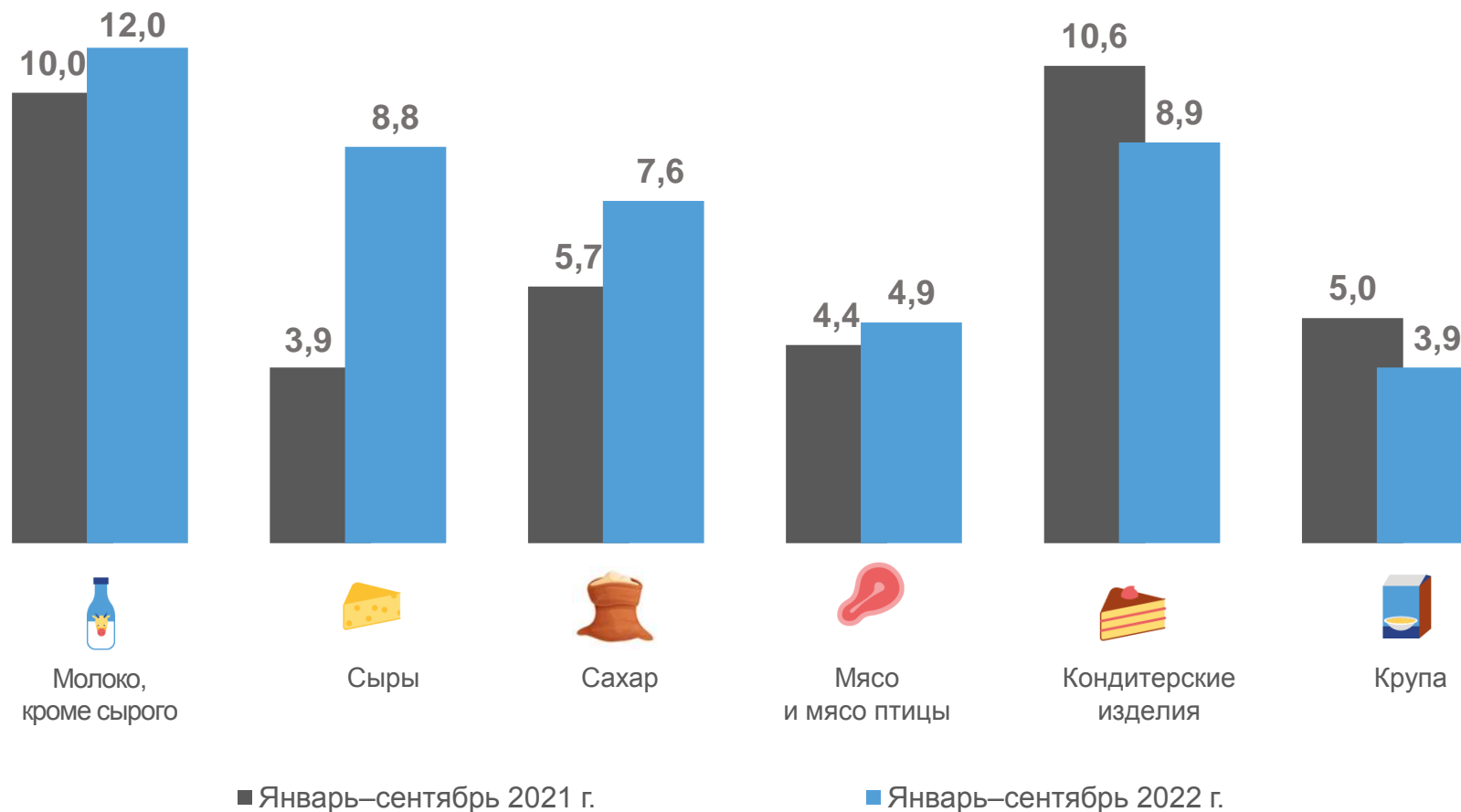


# ПРОДАЖА ОТДЕЛЬНЫХ ПРОДОВОЛЬСТВЕННЫХ ТОВАРОВ\*

ЯНВАРЬ–СЕНТЯБРЬ 2022 г.

в % к соответствующему периоду предыдущего года

ТЫС. ТОНН



\* Крупными и средними предприятиями с основным видом деятельности «Оптовая торговля».







# ПРОДАЖА ОТДЕЛЬНЫХ НЕПРОДОВОЛЬСТВЕННЫХ ТОВАРОВ \*

ЯНВАРЬ-СЕНТЯБРЬ 2022 г.

ТЫС. ТОНН

в % к соответствующему  
периоду предыдущего года



Дизельное топливо

**93,4**



Бензин автомобильный

**85,9**



■ Январь–сентябрь 2021 г. ■ Январь–сентябрь 2022 г.